

GUÍA PARA ESTUDIANTES INTERNACIONALES

CALI-COLOMBIA





1. ALOJAMIENTO

La universidad Icesi se encuentra en la zona sur de la ciudad de Cali, la cual es privilegiada ya que ofrece una gran variedad de experiencias. Podrás encontrar una mezcla de barrios residenciales, centros comerciales y diferentes espacios al aire libre. Además, se encuentran importantes centros médicos especializados, clínicas y hospitales. El sur de la ciudad cuenta con una amplia oferta gastronómica, parques y áreas verdes, ideales para relajarse y hacer ejercicio al aire libre.

La Universidad Icesi no cuenta con residencias estudiantiles dentro de su campus, sin embargo, somos aliados de Inside, una residencia universitaria privada ubicada a tan solo 5 minutos de la universidad

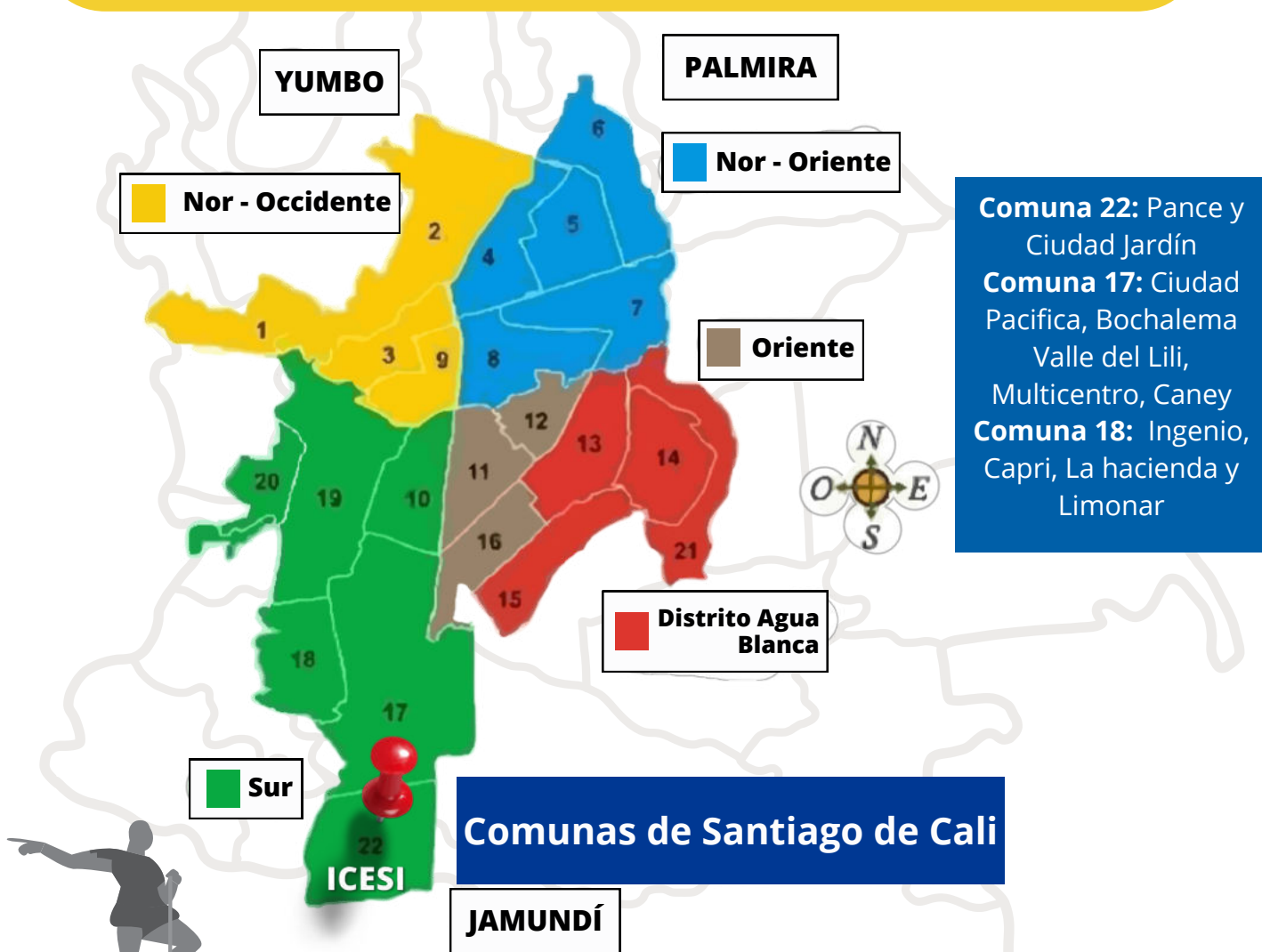


TIPS DE ALOJAMIENTO



En caso que decidas realizar una búsqueda de alojamientos por tu cuenta, a continuación encontrarás algunas recomendaciones:

- Busca alojamientos en el sur de Cali, preferiblemente cerca de la Universidad. Te recomendamos los siguientes barrios: Ciudad Pacífica, Pance, Ciudad Jardín, Bochalema, Valle del Lili, Caney, Ingenio, Multicentro, Capri, La hacienda y Limonar.



- Es importante considerar el tema de transporte y la accesibilidad desde el alojamiento hacia la universidad. Verifica si hay rutas de transporte público cercanas.

- Antes de comprometerte con un alojamiento, asegúrate de revisar las condiciones del contrato. Verifica si el costo del alojamiento incluye servicios como acueducto, gas y wifi. Además, es importante asegurarte de que el alojamiento cuente con todos los elementos necesarios para que tengas una estadía cómoda.

¡IMPORTANTE!

La Universidad Icesi orienta a los estudiantes internacionales, pero no puede actuar como intermediario ni como codeudor/fiador de su arrendamiento.

- Si es posible, intenta obtener referencias sobre las condiciones del alojamiento de estudiantes o arrendatarios anteriores. Esto te dará una mejor idea de la calidad y la experiencia de vivir en ese lugar.

Recuerda que estamos aquí para ayudarte en caso que tengas alguna inquietud o necesites más recomendaciones. No dudes en contactarnos.






2. LLEGADA AL PAÍS

Al planificar tu llegada a la ciudad de Cali es importante tener en cuenta los trámites migratorios necesarios para ingresar al país de forma regular. A continuación, encontrarás algunos consejos clave:

- Dependiendo de tu nacionalidad es posible que necesites obtener una visa de estudiante antes de viajar a Colombia. Para revisar los requisitos y documentación necesaria para la solicitud de tu visa puedes ingresar a la página del Ministerio de Relaciones Exteriores.
- En caso de haber ingresado a Colombia con una visa de estudiante, debes solicitar una cedula de extranjería dentro de los siguientes 15 días posteriores a tu ingreso. Este documento es obligatorio para estadías prolongadas y te servirá como identificación. Para conocer el procedimiento de solicitud de este documento debes ingresar a Migración Colombia. Durante la semana de inducción los asesores de movilidad te guiarán sobre el procedimiento de solicitud.



Si tu nacionalidad te permite ingresar a Colombia para adelantar programas cortos de estudio sin tener una visa, es importante que renueves tu permiso/sello de entrada antes de que se completen 90 días desde el ingreso al país. Este proceso se realiza online en la página web de [Migración Colombia](#).



¡RECUERDA!

- Si tienes previsto realizar una doble titulación o un año de intercambio en la Universidad Icesi, es obligatorio que obtengas una visa de estudiante. Esto te permitirá permanecer en el país durante el periodo académico correspondiente y, para el caso de doble titulación, es requisito indispensable para obtener el diploma de Icesi.
- Posterior a tu ingreso al país es indispensable que envíes una foto del permiso/sello de entrada a los asesores de movilidad al correo mobility@icesi.edu.co
- Todos los trámites migratorios y de visado son responsabilidad directa y exclusiva de cada estudiante. Desde la Dirección de Relaciones Internacionales podemos brindarte apoyo de manera meramente informativa.





3. TRANSPORTE

Para facilitar tu movilidad en la ciudad, es importante que te familiarices con el sistema de transporte público. En Cali contamos con diferentes opciones para movilizarte, entre las cuales te recomendamos:



MIO: es un sistema de transporte masivo de buses. Para utilizar este servicio es necesario adquirir una tarjeta inteligente en los puntos de venta autorizados como centros comerciales y estaciones del MIO. Una vez adquirida la tarjeta, es necesario cargarla con saldo en los puntos de recarga, que se encuentran en diferentes lugares de la ciudad. En la Universidad contamos con un punto de recarga automático en el edificio A. Para planear tus viajes en este sistema de transporte, te recomendamos utilizar [Google Maps](#) o [buscarutas](#).



Apps: Existen diferentes aplicaciones de transporte privado disponibles en la ciudad. Algunas de las más recomendadas son:

- Uber
- Didi
- Indriver

Al utilizar estas aplicaciones es necesario prestar atención a las tarifas, así como también tomar medidas de seguridad y verificar que el vehículo y el conductor sean los mismos que se indican en la aplicación. Otra recomendación es compartir la ubicación de tu viaje con alguien de confianza.



Taxi: En caso de querer tomar taxi te recomendamos solicitar el servicio por la aplicación de Taxis Libres. Antes de abordar el vehículo solicita al conductor información sobre la tarifa estimada del viaje y pídele el favor de encender el taxímetro. Esto te permitirá evitar cobros excesivos. Por último, es recomendable que tomes nota del número de placa del vehículo y lo compartas con algún familiar o amigo.

Recuerda:

- Todos los taxis deben contar con una tabla de tarifa por unidades, lo cual te servirá para verificar el valor del taxímetro con el valor cobrado por el conductor.
- Las tarifas en horario nocturno, los domingos y festivos van a incrementar aproximadamente \$1400 COP según lo que indique el taxímetro.



Bicicleta: Cali no cuenta con un sistema público de bicicletas, sin embargo, existen aproximadamente 110km de ciclo-rutas en diferentes puntos de la ciudad; si vas a optar por este medio de transporte sigue estas recomendaciones:

- Utiliza siempre casco.
- Verifica que la bicicleta este en buen estado antes de utilizarla, especialmente los frenos.
- Planifica tu ruta con anticipación, elige rutas seguras y bien iluminadas.
- No dejes tu bicicleta sin asegurar, utiliza siempre un buen candado.



4. SEGURIDAD

¡Siempre pilas! No des papaya.

Colombia es un país con innumerables lugares por conocer, puedes desplazarte por sus ciudades y poblaciones para disfrutar de la gran variedad de paisajes, cultura y gastronomía. Para esto es importante que tengas en cuenta las siguientes recomendaciones en materia de seguridad:

1. Debes tener cuidado cuando estés esperando cualquier medio de transporte, no descuides tus objetos personales.

2. Procura no llevar a la vista objetos de valor como celular, relojes, cadenas, cámaras fotográficas, computadores portátiles, etc.



3. Evita retirar grandes sumas de dinero en cajeros automáticos o bancos. En caso de que sea indispensable hacerlo, te recomendamos estar acompañado de alguien de confianza y de preferencia hacer los retiros en los cajeros de la universidad.

4. Te recomendamos guardar el pasaporte en un lugar seguro, llévalo contigo únicamente cuando sea estrictamente necesario. Procura mantener contigo una copia digital de la página de identidad y del sello de entrada en caso de que no cuentes con cedula de extranjería.

5. Si te encuentras en una situación de robo, trata de mantener la calma y no te resistas. No pongas en peligro tu seguridad física por objetos materiales. Una vez que estés a salvo, reporta el incidente a las autoridades locales y sigue las instrucciones que te den.





5. TIPS DE USO DEL DINERO:

Asegúrate de familiarizarte con la moneda local, que es el peso colombiano (COP). Recuerda que esta es la única moneda autorizada para realizar cualquier tipo de transacciones en los diferentes comercios. A continuación, encontraras algunas recomendaciones que debes tener en cuenta:



En el país circulan monedas de 50, 100, 200, 500 y 1.000 pesos. Los billetes son de 2.000, 5.000, 10.000, 20.000, 50.000 o 100.000 pesos.



Recuerda siempre contar con algo de efectivo, ten en cuenta que algunos establecimientos pueden preferir efectivo como método de pago.





Puedes utilizar aplicaciones como Nequi o Daviplata que son plataformas financieras 100% digitales a través de las cuales puedes manejar tu dinero y son muy utilizadas en diferentes negocios a lo largo del país. Para poder abrir alguna de estas opciones es necesario que cuentes con cedula de ciudadanía/extranjería y una línea celular de un operador en Colombia.



Principales bancos con los cuales puedes abrir una cuenta bancaria (Solo para aquellos estudiantes que cuenten con visa/cedula de extranjería): Bancolombia, Banco de Occidente, BBVA, Itaú y Davivienda.





6. TURISMO EN CALI:

Contamos con uno de los destinos más versátiles de Latinoamérica, una ciudad pluricultural y multiétnica, que siempre está en movimiento y que ofrece a sus visitantes cultura, gastronomía, naturaleza y mucha SALSA, género musical característico de esta zona.

Las actividades que ofrece la ciudad pueden dividirse en 4 zonas:

NORTE

SUR

OESTE

CENTRO

Puedes consultar mayor información en [este enlace](#)

NORTE



Delirio




Campos de Té, Dapa.

CENTRO



San Antonio



Boulevard del Río

OESTE



 Cerro de las Tres Cruces



 Zoológico de Cali

SUR



 Esmeralda, Pance



 Pico de Loro




7. TURISMO EN COLOMBIA:

Considera la temporada: Colombia tiene dos estaciones, la temporada seca y la temporada de lluvias. Dependiendo del lugar que visites, es importante que sepas en qué época del año ir para evitar las lluvias o la temporada de altas temperaturas.

Ten en cuenta la seguridad: Es importante que tomes precauciones. Evita mostrar objetos de valor, camina por zonas seguras y no te alejes demasiado de los lugares turísticos.

Recuerda consultar antes de viajar si en tu destino es común el uso de tarjeta o únicamente efectivo.





Habla con los lugareños: los colombianos son conocidos por ser amables y hospitalarios. Si tienes la oportunidad, habla con los lugareños y aprende más sobre su cultura y forma de vida.

Prepárate para el clima: el clima en Colombia puede variar mucho dependiendo de la zona que visites. Prepárate para el calor y la humedad en las zonas costeras, y para el frío en las zonas montañosas.

Compara precios: antes de realizar compras o contratar servicios, compara y pregunta precios en diferentes lugares para obtener la mejor oferta.







8. TEMAS ACADÉMICOS:




A continuación, encuentras información importante para entender cómo funciona académicamente nuestra universidad:



En Colombia el sistema de notas es de 0 a 5, siendo 3.0 la nota mínima aprobatoria.



Si llegas a reprobar un curso, no podrás realizar un examen para recuperarlo. Lo único que puedes hacer es volver a ver el curso el siguiente semestre.



Solo puedes hacer ajustes a tu horario y clases inscritas durante las primeras dos semanas de clase.



Si no puedes realizar algún examen en la fecha fijada por el profesor, y no tienes excusa válida para ello, puedes realizar examen supletorio, el cual tiene costo.



El curso de Español como Lengua Extranjera (ELE) es obligatorio en caso que los resultados de la prueba de clasificación así lo indiquen



Puedes consultar en este [enlace](#) el Libro de Derechos, Deberes y Normas, el cual debes conocer para preparar tu estancia en Icesi.





9. SALUD Y EMERGENCIAS



Es fundamental que todos los estudiantes que van a realizar un intercambio cuenten con un seguro médico internacional que cubra la totalidad de tiempo de su intercambio. Antes de viajar, asegúrate de obtener un seguro que proporcione la cobertura adecuada en caso de emergencias médicas. Es importante que tengas presente los detalles del seguro médico, incluyendo coberturas, restricciones, proceso de reclamación y número de atención 24 horas, el cual debes tener siempre a la mano. Verifica si tu seguro tiene algún convenio específico con clínicas u hospitales en Cali para facilitar el acceso a servicios médicos.

Si enfrentas algún problema de salud durante tu estadía en Cali,
sigue estos pasos:



Si es una emergencia médica grave, llama al número de emergencias local (123) o dirígete al hospital más cercano. Una vez la situación este controlada, informa inmediatamente a alguno de los contactos de la Dirección de Relaciones Internacionales para brindarte la ayuda necesaria.



Si experimentas alguna dolencia o problema de salud, es esencial que acudas tan pronto como sea posible a la enfermería de la universidad o informes a la Dirección de Relaciones Internacionales para brindarte la orientación adecuada y canalizar tu caso si es necesario.



Comunícate con el número de atención telefónica 24/7 de tu seguro médico y cuéntale sobre la situación para obtener instrucciones específicas. En caso que necesites ayuda para realizar la llamada acércate a la Dirección de Relaciones Internacionales.



En caso de tener que asistir a un hospital, asegúrate de llevar contigo todos los documentos relevantes, como tu seguro médico, identificación y tarjeta de crédito.



Sigue todas las recomendaciones del personal médico.



Recuerda que tu salud debe ser una prioridad. La Universidad Icesi está comprometida en brindarte el apoyo necesario para garantizar tu salud y seguridad durante tu experiencia de intercambio en Cali.

10. COMPROMISO

Confirmando que he leído, comprendo y acepto los términos y condiciones establecidos en la Guía de Estudiantes Internacionales

Confirmando que conozco y acataré el Libro de Derechos, Deberes y Normas de los estudiantes de la Universidad Icesi

Acepto que la Dirección de Relaciones Internacionales haga uso de mis fotos y testimonios con el propósito de promover el programa internacional de la Universidad Icesi

Confirmando que recibí la agenda de la semana de inducción programada por la Dirección de Relaciones Internacionales

Me comprometo a realizar un testimonio de mi experiencia en la Universidad Icesi

NOMBRE Y APELLIDO

FIRMA

NÚMERO DE PASAPORTE

FECHA